

PROVINCIA DEL CHACO
PLAN DE GOBIERNO
2008 / 2011



Situación de la Provincia

Mayores Tasas de Mortalidad Infantil y Materna

A Excepción de Catamarca y Formosa.

Mayor Porcentaje de la Población Bajo la Línea de Pobreza e Indigencia

Respecto de la Media Nacional y Región NEA.

Mayor Desigualdad Entre Hombres y Mujeres
en los Indicadores de Desarrollo Humano.

Mayor Desigualdad del Ingreso
de la Región NEA.

Índices de Desarrollo Humano Más Bajos
a Excepción de Misiones, Formosa, Jujuy y Tucumán.

Menor Aporte al Producto Bruto Nacional
Relativo a Otras Provincias del País.

Menor Tasa Neta de Escolarización
que la Media Nacional.

Escenario e Indicadores

Indicadores Socio Sanitarios

Población Total 2006 (hab.)	1.033.865
Población Menores de 15 años	36,1 %
Población de 65 años y más	6,1 %
Tasa Global de Fecundidad	2,7 %
Población NBI	33,0 %
Analfabetismo	8,0 %

Escenario e Indicadores 2008

Mortalidad Materno Infantil

Tasas de Mortalidad del 2006 (cada mil hab.)	
Tasa Bruta de Mortalidad	6,0 ‰
Tasa Bruta de Mortalidad Infantil	18,3 ‰
Tasa Bruta de Mortalidad de Menores de 5 años	22,6 ‰
Tasa Bruta de Mortalidad Materna	12,4 ‰

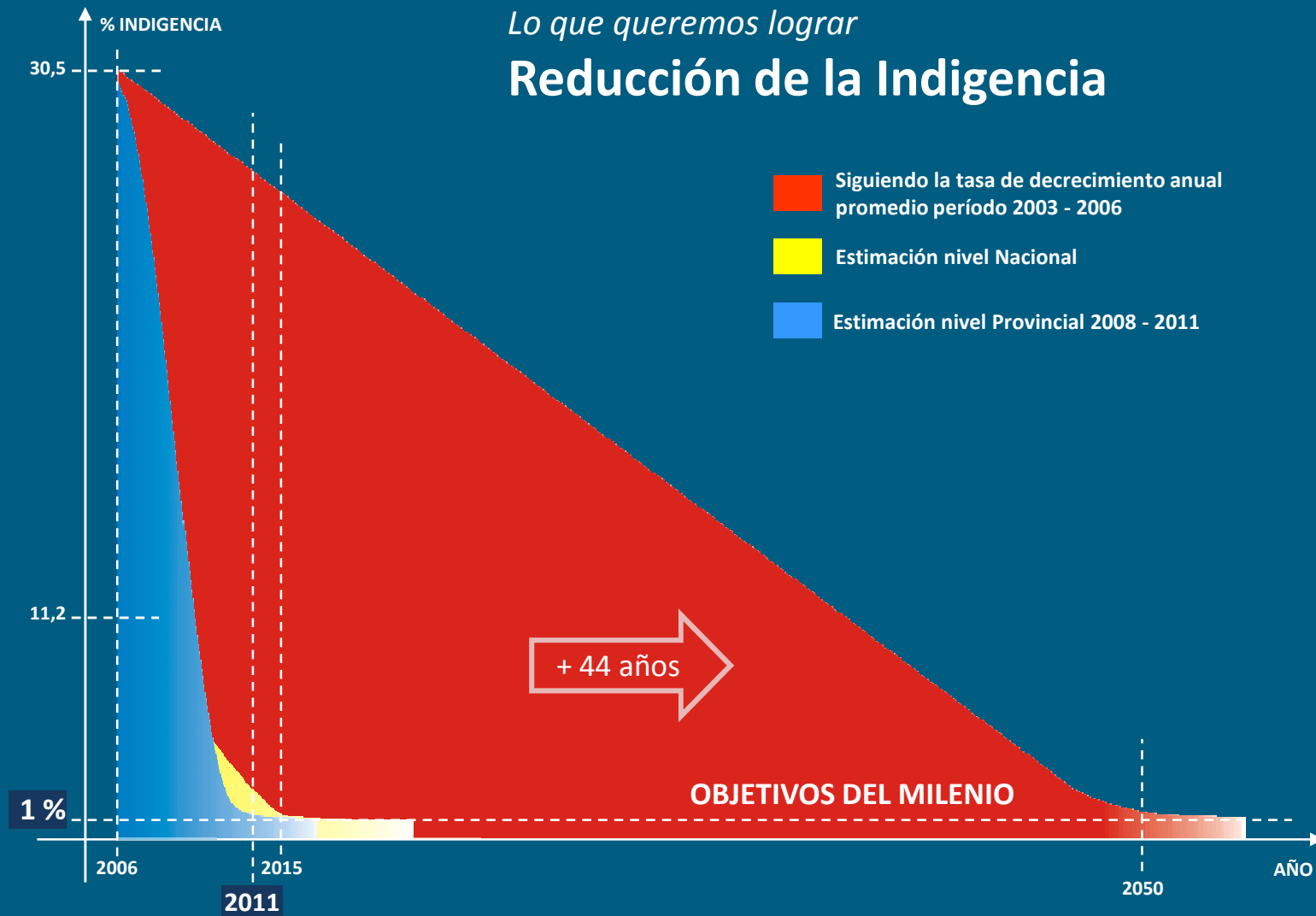
Escenario e Indicadores 2008

Efectores de Salud

Hospitales	43
Centros de Salud	64
Puestos Sanitarios "A"	30
Puestos Sanitarios "B"	257
Total de Servicios	394

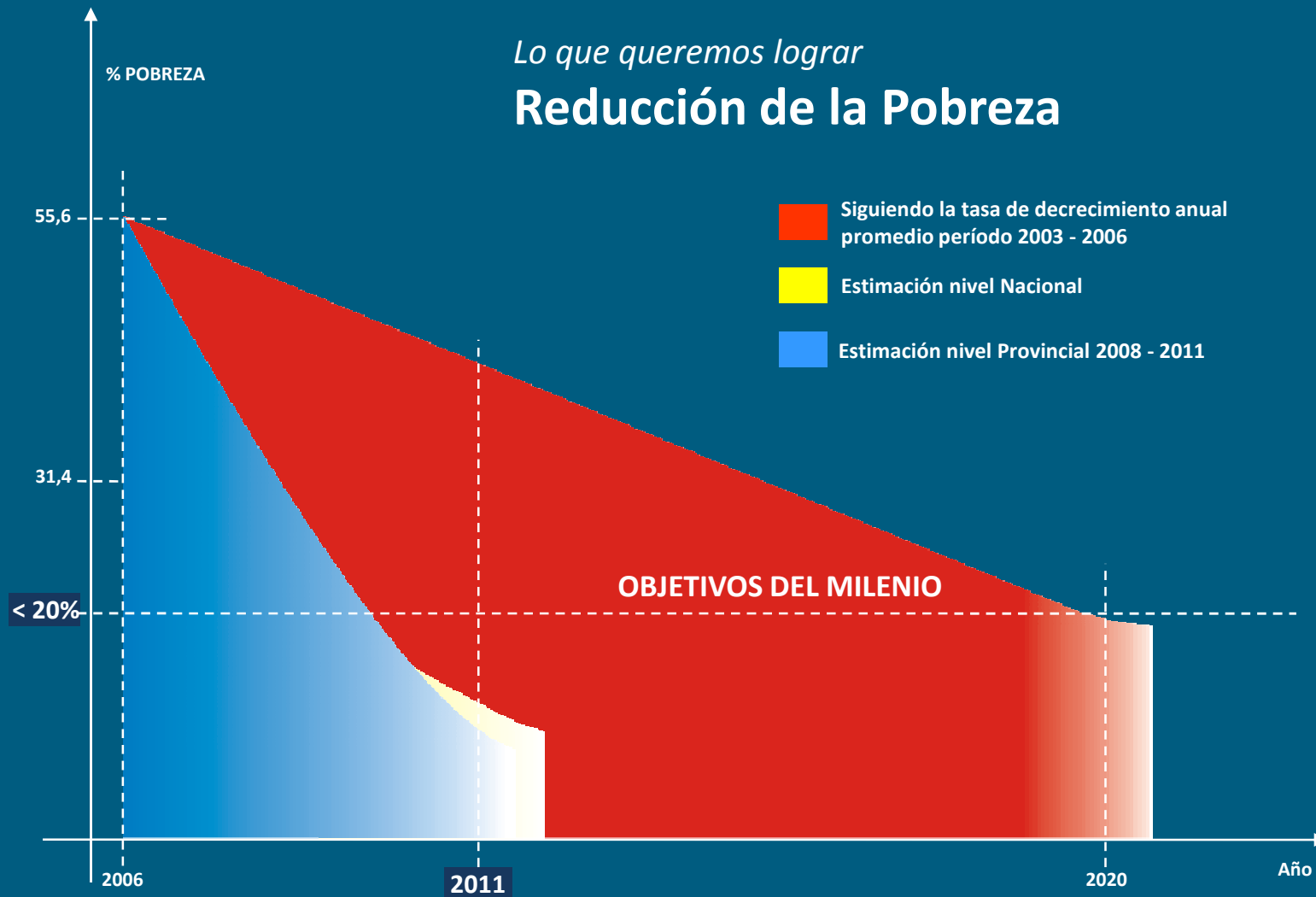
Lo que queremos lograr

Reducción de la Indigencia



Lo que queremos lograr

Reducción de la Pobreza



Objetivos 2008 - 2011

Reducir el índice de pobreza del 41% a menos del 20%

Lograr un índice de indigencia cercana a un dígito

Disminuir las NBI del 33% al 13%

Sistema de Planificación

Esquema Metodológico

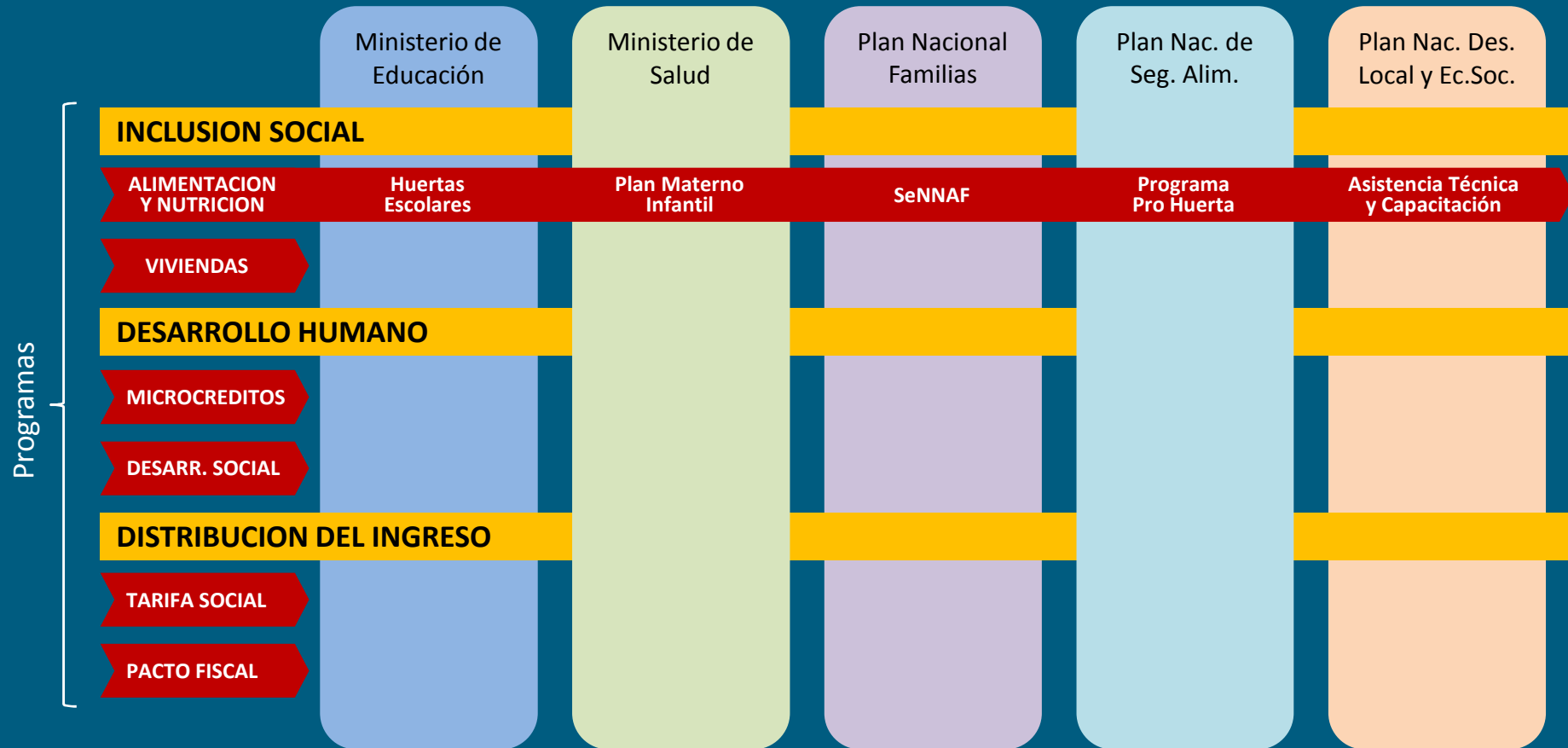


Articulación Interjurisdiccional



Articulación Interjurisdiccional

Ejemplo: Programas de Desarrollo Social





Programas para la Inclusión Social

Alimentación y nutrición

Viviendas (Refacción y construcción)

Infraestructura básica (electricidad y agua potable)

Desarrollo de comunidades aborígenes

Escolaridad, becas, retención escolar y alfabetización

Niños, adolescentes y familia

Acciones especiales (Chaco por Vos y Chaco Solidario)



Programa Alimentario y Nutricional

1) Asistencia alimentaria: tickets, tarjetas y módulos alimentarios

2) Autoproducción de alimentos: huertas en escuelas rurales y periurbanas

3) Prevención y promoción de la salud: hábitos alimentarios y actividades físicas saludables

4) Saneamiento ambiental: espacios saludables en el hogar

5) Emergencias: atención de situaciones de emergencia nutricional



Programas para el Desarrollo Humano

Microcréditos

Manos a la Obra

Deporte y Turismo Social

Derechos Humanos

Identidad Productiva



Programas para la Redistribución del Ingreso

Tarifa social

Pacto Fiscal (Municipio)

Formalización del empleo + nuevos empleos

Canasta básica de alimentos

Imposición sectores de mayor capacidad productiva

Marco Lógico

Ejemplo: Programa de Viviendas

RESUMEN NARRATIVO	INDICADORES	MEDIOS DE VERIFICACIÓN	SUPUESTOS CRÍTICOS
<p>FIN Contribuir a mejorar la calidad de vida y a la inclusión urbana y social de los hogares chaqueños de los segmentos más pobres.</p>	<ul style="list-style-type: none"> • Al término del año 2011: Reducción pobreza a menos del 20% Reducción indigencia a cerca de cero Reducción de las NBI del 33% al 13%. 	<ul style="list-style-type: none"> • CNP 2011. 	<ul style="list-style-type: none"> • Se mantiene un entorno macroeconómico estable y las políticas sociales, económicas y sectoriales tienen continuidad.
<p>PROPÓSITO Mejorar de manera sustentable el hábitat a través del acceso a la vivienda formal digna y a los servicios básicos de los hogares con precariedad habitacional.</p>	<ul style="list-style-type: none"> • Índices de Habitabilidad y Saneamiento, Sustentabilidad Ambiental y Seguridad de la Tenencia mejoran un 60% en barrios beneficiarios. • Índice de Sustentabilidad Social mejora al menos un 5%. 	<ul style="list-style-type: none"> • Informe de evaluación de programas con financiamiento provincia, nacional e internacional. 	<ul style="list-style-type: none"> • Barrios intervenidos cuentan con recursos para mantener los servicios básicos.
<p>COMPONENTE 1 Regularización Dominial.</p>	<ul style="list-style-type: none"> • Al menos 180 asentamientos del Gran Resistencia regularizaron su situación dominial a fines de 2011. 	<ul style="list-style-type: none"> • Informes de seguimiento y evaluación trimestral del IPDUV. 	<ul style="list-style-type: none"> • Políticas sociales, económicas y sectoriales tienen continuidad.
<p>ACTIVIDADES 1. Identificar y relevar villas y asentamientos precarios de centros urbanos grandes e intermedios. 2. Estudios legales y trabajos de agrimensura. 3. Expropiación de tierras privadas o uso de tierras públicas. 4. Trámites para regularización física y legal. 5. Organizar y ejecutar actividades de prevención de nuevos asentamientos.</p>	<ul style="list-style-type: none"> • Planos de mensura confeccionados. • Documento con relevamiento de parámetros sociales y económicos de las familias. • Al menos 180 procesos concluidos de expropiación de terrenos. 	<ul style="list-style-type: none"> • Informes de seguimiento y evaluación trimestral del IPDUV. • Informe de evaluación anual o de medio término de los organismos de financiamiento internacional. • Informes de fiscalía de Estado. 	<ul style="list-style-type: none"> • Programas Nacionales cuentan y transfieren fondos a la provincia en tiempo y forma. • Gobierno provincial cuenta con recursos suficientes de acuerdo a las necesidades identificadas. • Proceso de expropiación cumplido.

Organización Territorial

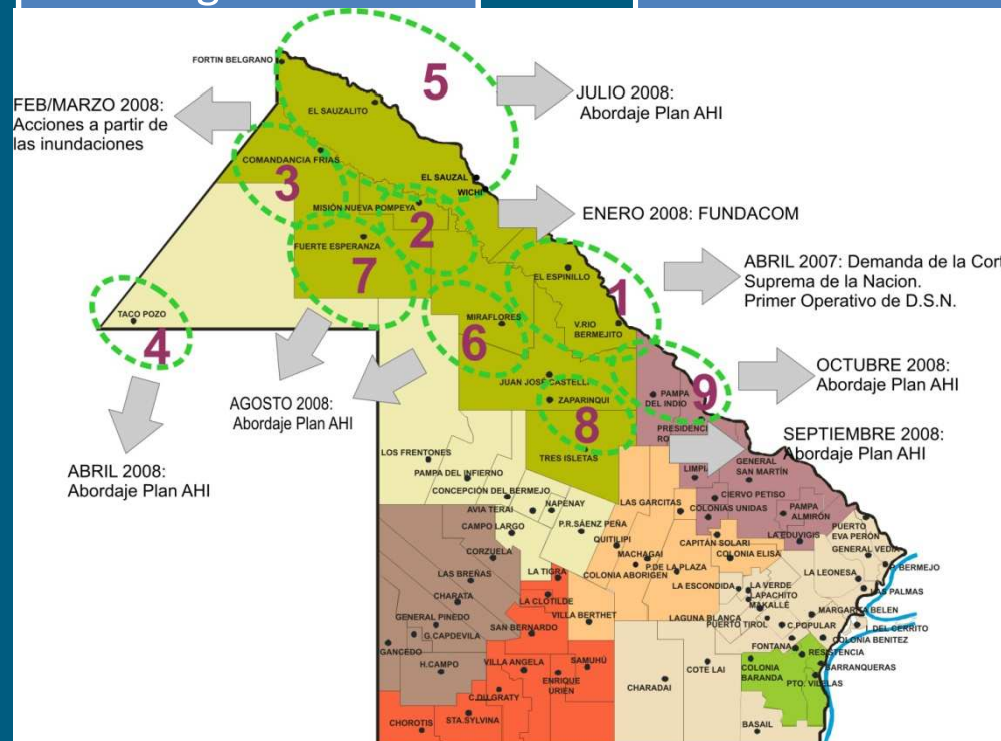
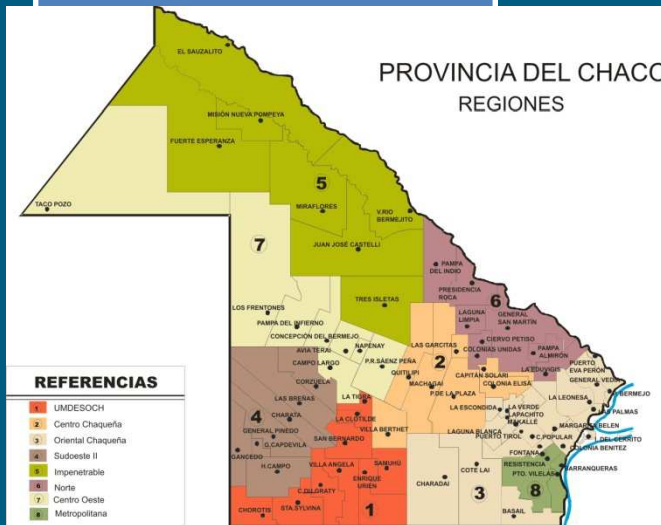
Etapa 2003:
Creación de 8 regiones en todo el territorio provincial, mediante ley 5.174



Etapa 2007-2008:
Definición y reorganización de la modalidad de gestión e intervención en cada región.

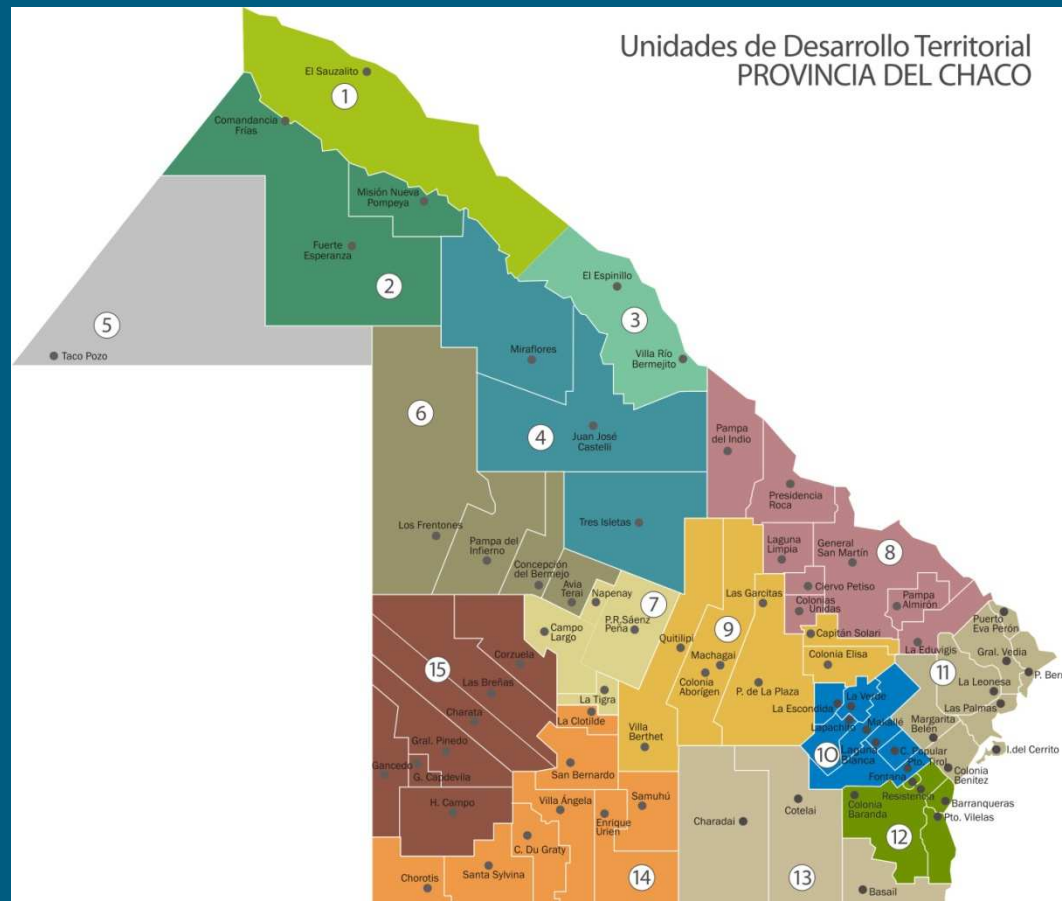


Etapa 2009:
Creación de 15 Unidades de Desarrollo Territorial Decreto N° 35/09



Organización Territorial

Creación de 15 Unidades de Desarrollo Territorial Decreto N° 35/09



Estrategias de Desarrollo Territorial Provincial

Diseñar un Modelo de Intervención Flexible e Integrado

Asegurar la Participación

Desarrollar Capacidad Operativa

Articulación de los Procesos

Mejoramiento del Capital Social

Visión Sistémica

**Generación, Recomposición y/o
Mejoramiento de las Tramas Productivas
Locales y su Integración**

Estructura Programática – Presupuesto por Programa

1. Estructura programática 2009 – 2011: Integrada por 45 programas que permiten identificar y cuantificar objetivos y actividades, así como los medios para verificar su cumplimiento

2. Formulación del Presupuesto por Programas 2009 para cada Jurisdicción

**MINISTERIO DE DESARROLLO SOCIAL Y
DERECHOS HUMANOS**

**PROGRAMA 1. INCLUSIÓN SOCIAL
PROGRAMA 2. DESARROLLO HUMANO
PROGRAMA 3. PLANIFICACIÓN Y
GESTIÓN ADMINISTRATIVA**

MINISTERIO DE SALUD PÚBLICA

**PROGRAMA 1. PREVENCIÓN Y
PROMOCIÓN DE LA SALUD
PROGRAMA 2. ATENCIÓN DE LA SALUD
PROGRAMA 3. GESTIÓN DE SALUD**

Estructura Programática – Presupuesto por Programa

**MINISTERIO DE INFRAESTRUCTURA,
OBRAS, SERVICIOS PÚBLICOS Y
MEDIO AMBIENTE**

PROGRAMA 1. TRANSPORTE

PROGRAMA 2. RED VIAL

PROGRAMA 3. SERV. ENERGETICOS

**PROGRAMA 4. VIVIENDAS Y SOLUC.
HABITACIONALES**

PROGRAMA 5. OBRAS PÚBLICAS

**PROGRAMA 6. DESARROLLO ÁREAS
PORTUARIAS**

PROGRAMA 7. GESTIÓN AMBIENTAL

PROGRAMA 8. HÍDRICO INTEGRAL

**MINISTERIO DE EDUCACIÓN,
CULTURA, CIENCIA Y TECNOLOGÍA**

**PROGRAMA 1. INCLUSIÓN EDUCATIVA
Y CULTURAL**

PROGRAMA 2. CALIDAD EDUCATIVA

**PROGRAMA 3. CIENCIA Y
TECNOLOGIA**

PROGRAMA 4. CULTURA

**PROGRAMA 5. PLANIFICACIÓN
EDUCATIVA**

SECRETARÍA GENERAL DE LA GOBERNACIÓN

PROGRAMA 1: FORTALECIMIENTO Y MODERNIZACIÓN DEL ESTADO

PROGRAMA 2. GESTION DE LA SECRETARIA

PROGRAMA 3. DESARROLLO TURISTICO

PROGRAMA 4. CONDUCCIÓN GUBERNAMENTAL

Estructura Programática – Presupuesto por Programa

MINISTERIO DE ECONOMÍA Y EMPLEO

**PROGRAMA 1. SECTORES INDUSTRIALES
ESTRATEGICOS**

**PROGRAMA 2. INVERSIONES Y POLITICA
COMERCIAL**

PROGRAMA 3. PROMOCION EMPLEO

PROGRAMA 4. CATASTRO Y CARTOGRAF.

PROGRAMA 5. HACIENDA PRESUPUESTO

PROGRAMA 6. ESCUELA DE GOBIERNO

**PROGRAMA 7. FINANCIAMIENTO
AGRICOLA**

MINISTERIO DE GOBIERNO, JUSTICIA, SEGURIDAD Y TRABAJO

PROGRAMA 1: SEGURIDAD Y JUSTICIA

PROGRAMA 2: GESTIÓN MUNICIPAL

PROGRAMA 3: MÁS Y MEJOR TRABAJO

PROGRAMA 4: GOBIERNO Y CULTO

PROGRAMA 5: GESTIÓN DE GOBIERNO

SECRETARÍA DE PLANIFICACIÓN Y EVALUACIÓN DE RESULTADOS

PROGRAMA 1. SISTEMA DE PLANIFICACIÓN

**PROGRAMA 2. EVALUACIÓN DE
RESULTADOS**

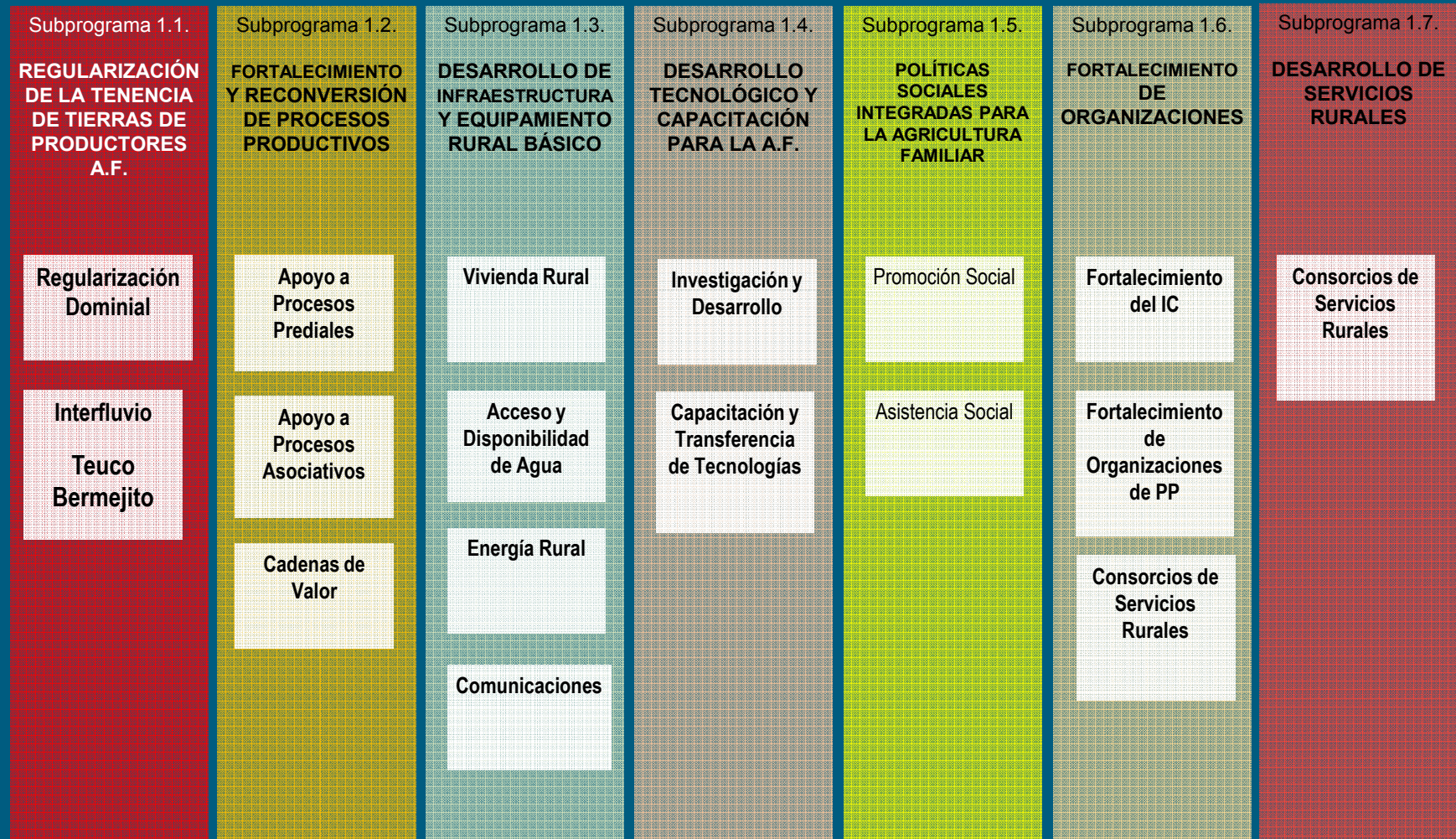
PROGRAMA 3. GESTIÓN INSTITUCIONAL

INSTITUTO DE COLONIZACIÓN

**PROGRAMA 1. DESARROLLO RURAL Y
AGRICULTURA FAMILIAR**

INSTITUTO DE COLONIZACIÓN

Programa 1. DESARROLLO RURAL Y AGRICULTURA FAMILIAR



Sistema de Programación y gestión por Metas y Resultados SIGOB

The screenshot shows a web browser window with the URL <http://sigob.chaco.gov.ar/metas/componentes/metas/metas.aspx>. The page header includes the logo of the 'Gobierno del Pueblo De la Provincia del Chaco' and indicates '(3) usuarios activos en el SIGOB'. A navigation menu contains: 'Consulta de Metas', 'Consulta Metas Intermedias', 'Control Alertas y Restricciones', 'Reportes Autom...', and 'Guías del Sistema'. The main content area is titled 'Consulta de Metas > En los que participo (12)'. It displays a list of goals with their descriptions, responsible persons, and progress indicators.

Meta	Responsable	Progreso
Mejorar 10% los índices de repitencia, deserción y abandono, y 50% de docentes capacitados a 2011.	Polini, Vivian	0 0 0 0
35.000 familias fortalecidas en torno a centros de participación e integración comunitaria a 2011.	Ramirez, Viridiana	0 0 0 0
15 unidades de desarrollo territorial con programas de gobierno ejecutados territorialmente a 2011.	Castillo, Santiago	18 1 0 7
1.300 productores con ingresos y calidad de vida mejorada en unidades granjeras diversificadas.	Leiva, Gustavo Sergio	18 11 0 4
Delitos contra la propiedad reducidos en un 15% y accidentes en ruta en un 5% al término del 2011.	Chorvat, Daniel Alfredo	47 17 1 44

Estrategia de Desarrollo Territorial



Proceso de consolidación y consenso de las UDT

ACCIONES A TRABAJAR

Etapa 2009-2011:

1. Definición y consolidación del **perfil productivo**: Consenso de proyectos prioritarios.
2. **Asignación Presupuestaria territorial**: Orientar los recursos del Estado según las demandas de cada UDT.



**PROVINCIA DEL CHACO
PLAN QUINQUENAL
2011 - 2015**



JUNTOS PODEMOS CRECER CON EQUIDAD

PLAN QUINQUENAL 2011 - 2015

ECONOMÍA Y DESARROLLO

- **ECONOMÍA:** crecer para incluir e incluir para crecer
- **CUESTIÓN FISCAL:** una política para el desarrollo y la equidad
- **PRODUCCIÓN:** hacia una potencia agroalimentaria y energética
- **INVERSIÓN PÚBLICA:** más infraestructura productiva y social
- **CUESTIÓN AMBIENTAL:** un proyecto de desarrollo sustentable

PLAN QUINQUENAL 2011 - 2015

EQUIDAD SOCIAL

- **CAPITAL HUMANO Y EMPLEO:** mayor crecimiento y mejor trabajo
- **DESARROLLO SOCIAL:** mayor protección para los chaqueños
- **EDUCACIÓN Y CULTURA:** invirtiendo en los chaqueños del futuro
- **SALUD PÚBLICA:** hacia un sistema de salud de calidad

PLAN QUINQUENAL 2011 - 2015

GOBERNABILIDAD DEMOCRÁTICA

- **CUESTIÓN TERRITORIAL:** desarrollo para todos los rincones del Chaco
- **MODERNIZACIÓN DEL ESTADO:** gestión pública de calidad
- **REFORMA MUNICIPAL:** desarrollo del espacio local
- **SEGURIDAD CIUDADANA:** tranquilidad para crecer
- **JUSTICIA:** un sistema moderno para la construcción de ciudadanía